



NARDI



EAGLE

RETROESCAVATORE con attacco a 3 punti
BACKHOE with 3 point linkage
PELLE-RETRO avec attelage 3 point
RETROEXCAVADORA con enganche de tres puntos



NARDI



Il retroescavatore **EAGLE** è la scelta ideale per tutti i tipi di lavoro leggeri e pesanti di escavazione.

- Alta qualità dei componenti idraulici permettono una perfetta accelerazione e decelerazione dei movimenti dell'escavatore.
- L'**EAGLE** ha tutte le caratteristiche per una elevata qualità con una piattaforma per l'operatore di facile accesso.
- Questi retroescavatori sono adatti per una ampia gamma di trattori con potenze da 20 a 130 Hp.
- Ampia piattaforma per l'operatore con confort elevato e di facile accesso.
- Sedile regolabile in altezza, orizzontabile.

DI SERIE:

Pompa-Serbatoio- Bloccaggio idraulico della traslazione




The **EAGLE** is the ideal choice for any light and heavy duty digging application.


- High quality hydraulic control valves provide smoother acceleration and deceleration of backhoe movement.
- The **EAGLE** is packed with features such as high quality and an easily accessible operator's platform.
- These 3-point mounted backhoes adapt to a wide range of tractors from 20 to 130 pto horsepower.
- Large operator's platform for added confort and easy access.
- Seat adjustable in height and horizontally and tilting.

STANDARD:

PTO pump and reservoir-Hydraulic side shift translation



Sedile regolabile
Adjustable seat
Siège réglable
Asiento graduable



Comandi
Lever control
Commandes
Mandos

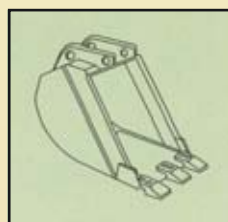


Pompa a richiesta
Hydraulic pump optional
Pompe sur demand
Impianto hydraulico de aceite
Sobre pedido

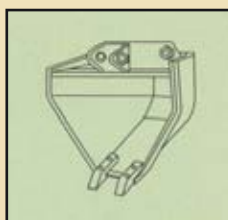


Piede di appoggio idraulico
Hydraulically controlled stabilizers
Pieds d'appui hydraulique
Pies apoyos hydraulicos

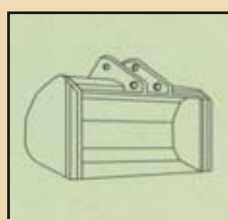
ATTREZZI TERMINALI EQUIPMENTS OUTILS ADAPTABLES ACESSORIOS TERMINALES



Benna richiamo da mm.
250-300-400-500
Interchangeable bucket
mm. 250 (inch.10")
mm. 300 (inch.12")
mm. 400 (inch.16")
mm. 500 (inch.20")
Benne retro interch. de mm.
250--30400-500
Cucharon para aridos de mm.
250-300-400-500



Benna per fossi a "V"
"V" shaped ditching bucket
Benne conique pour fosses
Cucharon para hacer zanjas




Benna per pulizia canali da mm.800
Trench cleaning bucket et mm.800
(inch.32")
Benne nettoyage fouilles mm. 800
Cucharon para limpiar canales
mm.800

 Le pelle-retro **EAGLE** est le choix idéal pour les travaux légers et professionnel de manutention.

- La haute qualité du système hydraulique permet des mouvements rapides en toutes conditions.
- Le mod. **EAGLE** est équipé avec des composants de haute qualité, et son ergonomie permet un travail facile de la part de l'opérateur.
- La gamme **EAGLE** est adaptée aux tracteurs de puissance de 20 à 130 Hp.
- La plate-forme est facilement accessible par l'opérateur.
- Le siège à abattant est aussi réglable en hauteur et en horizontale.

EQUIPEMENT STANDARD:

Pompe et réservoir - Blocage hydraulique de la translation.

 El modelo **EAGLE** es ideal para todos los tipos de trabajo ligeros y pesados.

- Excelente calidad de los componentes hidráulicos permiten una perfecta aceleración y deceleración de los movimientos de la retroexcavadora.
- El modelo **EAGLE** es equipado con características de elevada calidad, con un fácil y cómodo asiento para el operador.
- Estas retroexcavadoras con enganche de 3 puntos para acoplar a tractores desde 20 hasta 130 Hp.
- Cómoda plataforma del operador.
- Asiento con regulación vertical y horizontal.

DOTACION DE SERIE:

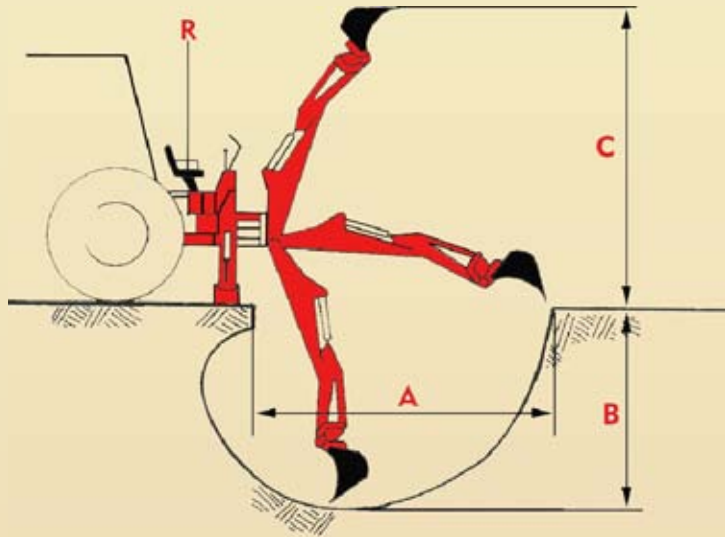
Impianto hidráulico y caja de aceite - Bloqueo hidráulico para translación.



NARDI



RETROESCAVATORE con attacco a 3 punti
BACKHOE with 3 point linkage
PELLE-RETRO avec attelage 3 point
RETROEXCAVADORA con enganche de tres puntos



					180	220	270			180	220	270
A	Distanza di lavoro	Distance de travail	Distancia de trabajo	Cm	250	300	320	Working distance	Inch	99"	119"	126"
B	Profondità di scavo	Profondità de travail	Profundidad de trabajo	Cm	180	220	270	Depth of excavation	Inch	70.5"	87"	107"
C	Alt. max. di estensione	Hauter maxi bras	Max. elevacion del brazo	Cm	190	240	260	Useful height	Inch	72"	95"	100"
R	Rotazione	Rotacion	Rotacion		180°	180°	180°	Swing arc		180°	180°	180°
	Peso	Poids	Peso	Kg	300	490	650	Weight	Lbs	666	1090	1440
	Telaio traslabile	Chassis mobile	Bastidor translabile	Cm	120	130	150	Sliding frame	Inch	48"	52"	59"
	Forza di strappo	Force d'arrachement	Fuerza de arranoue	Kg	1300	1900	1600	Breakout forc	Lbs	2890	4220	3500
	Peso soll. in punta	Poids relevage en pointe	Peso levant.en lapunta	Kg	300	350	400	Max. lifting capacity	Lbs	666	780	890
	Portata pompa	Debit pompe	Capacidad bomba	Lit/min	14	14	35	Pump capacity	Lit/min	14	14	35
	Pressione d'esercizio	Pression d'exercise	Presion de trabajo	Bar	140	140	150	Working pressure	Bar	140	140	150
	Trattore	Tracteur	Tractor	Kg/min	900	1300	1500	Tractor	Kg/min	900	1300	1500
	Per trattori con Hp	Pour tracteurs	Para tractores de	Hp	20-50	30-70	50-130	For tractors with power	Hp	20-50	30-70	50-130

I dati di peso e di lavoro contenuti nella presente illustrazione s'intendono forniti a semplice titolo indicativo e non impegnativo.
 The weight and working data contained in the present leaflet are supplied for information only and are not binding.
 Le description illustrations de cette notice sont données à titre indicatif et sans engagement.
 Los datos de peso y trabajo del presente folleto son a simple titulo informativo.

NARDI S.p.A.

Pz. della Stazione, 1
 06017 Selci Lama (PG) Italy
 Tel. +39 075 8610611
 Fax +39 075 8583446
 e.mail: info@grupponardi.it
 export@grupponardi.it
 www.grupponardi.it



ASSOCIATI:



NARDI